

Usposabljanje za mlade ribiče

Tehnika, zgodovina, pravila

Vsebina

- Različne tehnike ribolova – od osnov do malih skrivnosti uspešnih ribičev
- Malo zgodovine ribogojstva – zanimivosti iz preteklosti in danes
- Pravila in etika ribiča – kako skrbeti za naravo in spoštovati ribolovne predpise

Tehnike ribolova v celinskih vodah

- beličarjenje,
- talni ribolov,
- vijačenje,
- na vlek,
- muharjenje.

Beličarjenje

Dva načina:

- s plavcem,
- brez plavca

- najpomembnejša oprema: palica brez vrhice (je slaba riba, očloveženi zajemalci in, kot pri krmiljenju rib, ribiča vrhica (plavca) s plavcem in zamoltnico ali in ustredno lučjo.
- uporabljena oprema: ribiča palica z vrhico vrhice, ledene zaščite vrhice, kroglični ali ledeni plavec, ustni pribor (gornji plavec, tekel – oprema za izločanje in tudi vrnitev ribičev).

LOV S PLOVCI

OPREMA

- Plovci so težji,
- Teža raste z globino vode

Razprošitev vinskih kroglic:

- A. Značilna razprošitev
- B. Ribja rada prijatelj
- C. Ribe so nezaprjive, prijatelj je malo

PRIMERJAVA MATCH IN BOLONEZE TEHNIKE

PRIMERJAVA

Bolonez

- izraz je sposojen in označuje poljubno dolgo ribiško palčko, katere osnovna je pošagalka, namojo pa so pritrjene vodila ribiške vrvice,
- v prijemnem delu lina še držalo za ribiško kolesnico,
- boloneze uporabljamo za obe vrsti kličanja (v plavcem in brez kličanja) ter za talni ribolov, včasih pa se ribolov na vrt,
- z bolonci valja močnega in še izjemoma pokalnega v vodu,
- izdelani so v take različni dia-oz. videlki izvedbi,
- Za lanske tekmovalce

Tekmovalka

- izraz je posojeno angleško ime za "match" palčko,
- je specialna izvedba boloneza z velikim številom vodil, ki imajo tudi zelo majhen premer,
- najpogostejšo to dvočetno palčko, izjemoma so tudi trčetne; redkokdaj v teleskopski izvedbi ("tekmočič").

LOV PO "BOLONJSKO"

KJE IN KDAJ?!

1. Za les v globinah
2. V utroščih vrbah
3. Dalje od obale
4. Polno dolgo časa na vol.

MET

LOV PO ANGLESKO

1-3 Naradni Wagglerji brez lastne občutljivosti

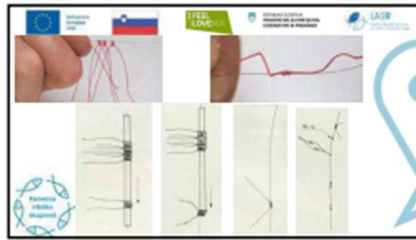
4-6 Samo občutljivi Wagglerji


Priljubljen Waggler je na naših

1. N pamoče v stalnih krajih

Uporaba Wagglerja, kot drsnega plovca

Silikonka zaporka



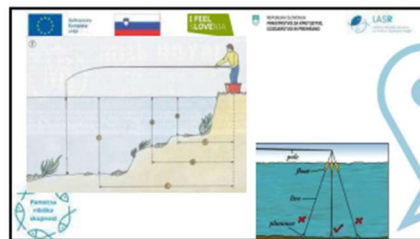


Polagalka

- ribiška palica brez vodil (lahko tudi v grmu odrezano močnejša šiba),
- skupna dolžina vrvice in predvrvice je enaka dolžini polagalka,
- z njo vabo polagamo v vodo, včasih pa tudi vršimo z metom 'čez glavo'.

Sodobne polagalka so v teleskopski izvedbi.







Ko je riba zapeta, jo utrjamo ne da bi jo dvignili iz vode.

Ko je riba utrjena, jo počasi potegnemo k sebi.

Delica 6
Palico razstavimo in ribo zajamemo s podmetalko

VZORŽEVANJE STIKOV PALICE

DOBRO

SLABO

ELASTIKA:

1. Telo zapleteno na vrh palice
2. Žigle odstavimo ovsomolno načinu ali hrapavost tako
3. Elastiko pretirano na nastavek
4. Elastiko napeljemo skozi vrh palice
5. Elastiko potegnemo skozi vrh palice
6. Na leseno namočimo zanko
7. Zanko nastavimo na drugi konec in ga potegnemo v palico.

TIP 42

Valj iz gume

Priprava na ribolov brez plovca:

Ta ribolov je dan ničlen – na letnem mestu lovimo jako kratki čas; po nekaj metih se preselimo na drugo lokacijo (ribolov / trčkanje) / ribolov / zadrževanje. Prijem ribe zaznamo s potegom ovčke na postrovanje skleno dršimo ribolovno ovčko. Postopek priprave in ribolov:

- v predelih revija, v katerem nameravamo loviti, krmimo (v celotnem grozljem –) čim dlje čim dlje pred ribolovom,
- na predstavi ne vidimo voščilnic,
- ovčka ni oblačena (morila le z dobro štirjo),
- lovimo z eno ali več lovno krmilo,
- med ribolovom občasno trčemo v vodo plod, ki je enak kot vaba.

TALNI RIBOLOV:

Ta ribolov je povsem mirujoč in najpogostejše v sedečem položaju. Opis opreme in ribolova:

- palke: bolonez s trilo aljco ali z zelo občutljivo konico ali pa tekmovalka,
- vrvica in predvrvica: debeljeji oz. z večjo nosilno sijo kot pri bečkarjanju,
- utel: zelo težka, vodoljno prekušnjana,
- načina:
 - s palke v raki (prijem zaparka po afnu vrvico med prsti),
 - z neatomom palke (prijem opazimo po rihanju vha palke).

Diagram illustrating the setup of a bottom fishing rig. It shows a boat with a fisherman and a rig consisting of a main line, a lead, and a hook. The rig is positioned near the bottom of the water column.

Diagram illustrating different types of fishing rigs and hooks. It shows various hook configurations and their corresponding rig setups, labeled with letters A, B, and C.

Diagram illustrating a fishing rig with a ledger and a stopper. The rig consists of a main line, a ledger, and a stopper. The ledger is used to keep the rig at a specific depth.

DOLGI METI

Diagram illustrating a fishing rig with a long lead and a stopper. The rig consists of a main line, a long lead, and a stopper. The long lead is used to keep the rig at a specific depth.

Diagram illustrating a fishing rig with a ledger and a stopper. The rig consists of a main line, a ledger, and a stopper. The ledger is used to keep the rig at a specific depth.


BOJLI

Image showing a fish and a bucket of bait. The bait is a mixture of various ingredients, including groundbait and pellets.

Image showing various ingredients for making bait, including groundbait, pellets, and other additives.

KRMILNICE

Image showing a fish and a bucket of bait. The bait is a mixture of various ingredients, including groundbait and pellets.







RIBOLOV NA VLEK:

Ta ribolov je kombinacija beličarjenja, vijačenja in talnega ribolova. To tehniko uporabljamo na jezerih in akumulacijah. **Oprema in ribolov:**


- palica: praviloma enaka kakor za vijačenje,
- vaba: precej obtežena,
- vabo ribič vleče s počasnim veslanjem nad območji, kjer domneva, da se riba zadržuje ali pleni.

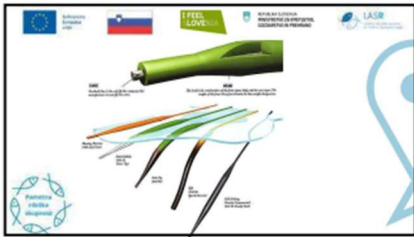


MUHARJENJE:

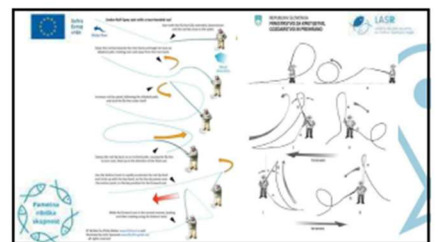
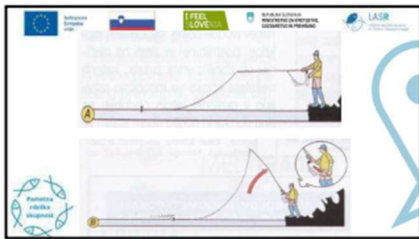

Ta ribolov je dlina mičen pa tudi statičen – odvisno od velikosti in globine reke, kjer lovimo. Tehnika v nižini rni podobna doslej opisanim. **Posebnost:** palica in vrvica morata biti težinsko usklajeni. **Oprema:**

- palica: muharica,
- vrvica: pletena in oplačena s plastiko,
- predvrvica: skrajaj za vsaj primerno končico (iz delana tovarniško) ali ročno vozlana iz različno debelih vlaken,
- kolosec: vedno s tangenčnim navijanjem vrvice; pritrjeno na koncu palice,
- vaba: umetna muha, ki imitira žubetko, katere od njenih razvojnih faz ali vodno žival (trilsko, rakca, žabico).









Zgodovina sladkovodnega ribištva

- Ribiška dejavnost v preteklosti



Prva in zadnja stran dovolilnice iz leta 1948

V arhivna doba in najprejga tovarna mreža za sladkovodni ribištvo pri Kranju leta 1880

Ivan Franke in katere so njegove zasluge za slovensko sladkovodno ribištvo.

- Ivan Franke (1841-1927) je bil eden od pionirjev na področju ribogojniške dejavnosti.
- 1881 je prvo osmikal ikre potolčne postvili in jih izvalil v kleti mlina. Pozneje unovodi valiče pri Kranju. Sklebi je za valiče kranjskega ribarskega društva, in ostalih valiče.
- Zelo pomembna je tudi njegova raziskovalna, pedagoška in publicistična dejavnost. Usposabljal je številne ribiče.
- Kričica Umetno ribarstvo 1886 Zboljšanje ribarstva v Krki 1889 in poročilo o kranjskih voda in njihovi izviri 1892

1. Zgodovina sladkovodnega ribištva

- Gojitev rib




»Ker imajo v ribištvi, ki so ja uporabljajo kot vseh najpomembnejših v balani in na različnih ribogojnicah«

Ivan Franke

1. Zgodovina sladkovodnega ribištva

1.1 Ribiške organizacije

- 1880 Kranjsko ribarsko društvo v Ljubljani
- 1890Ribiški odbor za kranjsko
- 1921 Slovensko ribarsko društvo
- Po 1 svet. vojni poleg prej omenjenega še društva v Mariboru in Celju
- Po 2. svet. Vojni Ribiške zadruge
- 1948 Zveza ribarskih zadrug
- 1953 Ribiška društva Ki so se povezale v RZS
- 1958 Ribiške družine

1. Zgodovina sladkovodnega ribištva

- 1.4 Ribiške literature



Nadpisnica prve številke za montažnega glavnega ribiča










Najpomembnejša določila zakonodaje s področja varstva okolja in narave, ki se navezujejo na varovanje ribolovnih voda!

- Namen zakonodaje s področja ohranjanja narave je v ohranjanju biotske raznolikosti in naravnega ravnovesja. Zbirka narava 2000 (krovni akt v EU s področja varstva voda in okolja). Zakonodaja naš doma prepoveduje naseljevanje rastlin in živali tujerodnih vrst.
- Zakonodaja varuje naše okolje pred onesnaževalci in prepoveduje čez merno obremenitev okolja. Povzročitelj mora odpraviti vir onesnaženja in plačati odškodnino.



Najpomembnejša določila zakonodaje s področja varstva voda in živali, ki se navezujejo na varovanje ribolovnih voda!

- Varovanje voda: zakonodaja določa in varuje vodna in probalna zemljišča. Direktiva o vodah, (zmanjšanje it. onesnaževalcev, zmanjšanje števila regulacij, povrnitev vodotokov v 2 kalovostni razred). Tisti ki posega v vode mora zagotoviti ekološko sprejemljivi pretok. Načeloma Prepovedan je odvzem proda sazen z dovoljenjem pristojnega organa.
- Varstvo živali: prepovedan je prevoz živali če ni zagotovljena zadostna količina vode z ustrežno temperaturo in kisikom. Prepovedana uporaba živih živali za vabo. Zakon prepoveduje tudi trgiranje rib s trnkov.

Namativna urejenost sladkovodnega ribištva

- Zakon o sladkovodnem ribištvu opredeljuje načela za oblikovanje območij, okolitev in revijev, program razvoja ribištva, prepovedi in zapovedi...

izvirnica in smisla rib deluje čuvaj, veljavna od leta 2006 nazaj

Najpomembnejša poglavja Zakona o sladkovodnem ribištvu (ZSRib)

- ZSRib ureja problematiko sladkovodnega ribištva,
- Določa ribiška območja, okolice in revije
- Ureja problematiko onkraj rib, gobjav, ustreznih izvaja rib delov
- Koncesije
- Ribiško v komercialnih ribištih
- Organiziranost ribonogega ribištva (ZSRib pravi da ribištvo-eritovna organizacija, RD - ribiška zveza ali enotje v rpi so vidi pri vse RD)
- Struktura upravljalne službe
- Ribiško čuvajstva služba
- Ribiška inšpekcija

Priloga 1. Črna ribiška država in njena pravnih sredstev

SLADKOVODNO RIBIŠTVO

Zakon o sladkovodnem ribištvu (ZSRib) (Uradni list št. 4/2006)

Priloge

Priloga 1. Črna ribiška država in njena pravnih sredstev

Priloga 2. Črna ribiška država in njena pravnih sredstev

Priloga 3. Črna ribiška država in njena pravnih sredstev

Priloga 4. Črna ribiška država in njena pravnih sredstev

Priloga 5. Črna ribiška država in njena pravnih sredstev

Priloga 6. Črna ribiška država in njena pravnih sredstev

Priloga 7. Črna ribiška država in njena pravnih sredstev

Priloga 8. Črna ribiška država in njena pravnih sredstev

Priloga 9. Črna ribiška država in njena pravnih sredstev

Priloga 10. Črna ribiška država in njena pravnih sredstev

Priloga 11. Črna ribiška država in njena pravnih sredstev

Priloga 12. Črna ribiška država in njena pravnih sredstev

Priloga 13. Črna ribiška država in njena pravnih sredstev

Priloga 14. Črna ribiška država in njena pravnih sredstev

Priloga 15. Črna ribiška država in njena pravnih sredstev

Priloga 16. Črna ribiška država in njena pravnih sredstev

Priloga 17. Črna ribiška država in njena pravnih sredstev

Priloga 18. Črna ribiška država in njena pravnih sredstev

Priloga 19. Črna ribiška država in njena pravnih sredstev

Priloga 20. Črna ribiška država in njena pravnih sredstev

- 2.4 Podzakonski izvršilni predpisi in interni akti
- Zakon o sladkovodnem ribištvu ki predpisuje da mora vsaka RD imeti statut, pravilnik o disciplinskem postopku, pravilnik o čuvajski službi

Interni akti v ribiški družini in kaj opredeljujejo?

- Statut (opredeljuje delovanje RD)
- Pravilnik od disciplinskem postopku (opredeljuje ravnanja v primeru kršitev)
- Pravilnik o čuvajski službi (opredeljuje čuvajsko službo)

- Razlika med organiziranostjo ribištva slovenije in drugih evropskih držav

Kakšne vode ločimo v Evropi glede ribolovnih pravic?

- Lastniške
- Zakupniške
- V upravljanju države ali dežele
- V upravljanju izbrane javne pravne osebe
- Aut., Bavarska (lastniške ali zakupniške)
- Pri nas RD upravljajo z vodnim življenjem in delujejo v javnem interesu.

- Povojna organiziranost sladkovodnega ribištva v sloveniji

Kako je bilo sladkovodno ribištvo organizirano zadnjih 50 let pred uveljavitvijo novega ZSRib leta 2006?

- 90% voda RD, 10% ZZRS
- RD so društva ki ljubitelje narave združuje na osnovi skupnih interesov za vzrejo rib in športni ribolov.

- 3.6 Koncesijski odnosi ribištva upravljanja (tukaj se predpisujejo naloge koncesionarju)

Elektronobolovni ribiški domovi včasih menajo imeti izredni pomen za lovjalca elektronobolovne ribe.

Rištvo morajo pobirati poginule ribe

- Ena izmed nalog je tudi strokovno usposabljanje

Poglavni pogoji, ki jih mora izpolnjevati koncesionar za pridobitev koncesije za ribiško upravljanje!

Niti je lahko pravna ali fizična oseba, če izpolnjuje predpisane pogoje. Naloge koncesionarja so:

- priprava in izvajanje letnega programa upravljanja z predmetno zadevno, izvaja ribolov,
- izvajanje elektronobolovna za sorazmerno vzrejo rib, intervencije odzive rib in za potrebe stanovanjsko-raziskovalnega dela,
- aktivnosti za ohranjanje ugodnega stanja rib,
- izvajanje nalog in aktivnosti ob pogrebnih rib, rednega predložitvenih evidenc, poročilov,
- strokovno usposabljanje ribolov,
- izvajanje nadzornih nalog ribiškočuvajške službe,
- druge naloge, povezane s koncesijo.

Ribiška zveza Slovenije, namen njenega delovanja, cilji in naloge, financiranje?

- RZS je krovna organizacija slovenskih stadikovodnih ribičev. Prej je RZS zveza 9 ZRD, sedaj vseh RD
- Namen: uresničevanje skupnih in posamičnih interesov članov
- Cilji: ohranjanje in varstvo narave, kulturne dediščine in rib, nadaljevanje ribiške tradicije.
- Naloge: zastopanje interesov članov, sodelovanje z državnimi organi, izobraževanje, povezovanje v mednarodnih organizacijah, obveščanje javnosti in organizacija tekmovanj.

Zavod za ribištvo Slovenije (ZZRS), ima značaj javne službe?

- ZZRS je oseba javnega prava, ki opravlja upravne, strokovne in razvojne naloge s področja ribištva
- Izdajanje soglasij in strokovnih mnenj
- Podajanje koncesij
- Upravljanje z vodami posebnega pomena

Komercialni ribniki? Pod katerimi pogoji lahko upravljamo z njim

- Stoječa voda za trženje športnega ribolova in je preprečena selitev rib
- Potrebno je pridobiti vodno pravico
- Pravilnik o komercialnem ribniku določa (pogoje vlaganja, način ribolova, vsebino, obliko in način vodenja evidence, način poročanja ribiškiemu katastru, ne rabi RGN)

Opis in namen ribiškega upravljanja

1A. Graf o delu RD (skupinskih skupin) v ribiških okoliših v sklopu vodnega območja 1991-2006

V Sloveniji ribiško upravljanje na področju ribiškega inseh vodov izvaja 45 ribiških društev

Vrste ribiških revijev

- Čelinske vode so razdeljene ribiška območja in na ribiške okoliše. Okoliši so razdeljeni na ribiške revije, ki so:
- Varstveni, ribolovni, brez aktivnega upravljanja, prizadeti. (Meje določene v RGN)
- Varstveni reviji so: gojitveni reviji za sonaravno gojitev, rezervati za vzpostavitve ali ohranjanje populacij, rezervati za plemenke, rezervati genskega materiala

Načini in akcije ribiškega upravljanja

V rezervatih in prepovedanih ribolovnih območjih

Graf o letnih uplinih (1) skupinskih in (2) posamičnih ribičev v ribiških okoliših v sklopu vodnega območja 1991-2006

Vrste vlaganj rib

- Vzdrževalna vlaganja: vlaganja mladic vsako leto
- Dopolnilna vlaganja: z merskimi ribami v času ribolovne sezone
- Sanacijska vlaganja: ob naravnih nesrečah po izboljšanju razmer.

Temeljna organizacija oblika delovanja v javnem interesu

Kajje ribiška društva? Opilite organiziranost in pogoje za delovanje ribiških društev!

- RD so društva ki ljubitelji narave združujejo na osnovi skupnih interesov za vzrejo rib in športni ribolov.
- V RD se upravlja z 1 ribjim življenjem, mora imeti strokovno usposobljene delavce, ne sme omejevati članstva, ni pristopnine in omogoča nakup dovolilnic.

Akcije ribiškega upravljanja

- Odliv plemenk
- Vlaganje zaroda
- Odliv mladic
- Prenos v ribolovne revije
- Intervencijski odliv (suša, gradbena dela...)
- Akcije plašerja kormoranov

Ribiška etika in kako bi jo opisali?

- Pravila ribolova so zapletena z zakonom in lastnimi vrstni RD. Učni načrtov do našanje pa ni možno zapisati in tudi ni smiselno. Določena pravila se budi nanašajo na socialni in medsebojne odnose.
- Zato med ribiči veljajo tudi etična pravila
- Ribič mora biti tudi varuh narave in vodotoka, ribič naj ravnja z naravo čim bolj nemoteno, to kaže že približevanje k vodi.
- Priljubljen vir na najstarejšem mestu (ne na travnikih). Lastnik mora dopustiti dostop do vode, a tamaj ubere oblogno ali najmanj število pot. Ribič ne pušča odpadkov, temveč tudi sam pobere kakršnega.
- Najbolj etično držanje je da ribič ribe lovari na jii podar i življenju. Odspenjanje naj bo z mirno roko. Riba naj se ne stupa pre-člga. Če ribe uvari naj jo to najhtraje.
- Etika je tudi odnos do drugih ribičev in človekov. Ribiči se med seboj postre-ujamo in ne vztrajamo. Gostom in mlajšim ribičim prepustimo najbolj mesta za ribolov.
- Etika so dobre navade pri ribolovu.

Kako ribič kaže svoj etični odnos do narave?

Etični odnos do narave

- Spoštujemo reke in življenje v njih ter ob njihovih bregovih.
- Ne lomostimo po obrežnem rasti, ne vzemijajmo ptic in drugih obvodnih živali.
- Do vode pojdmimo po uhojenih poteh in čim manj brodimo po rečnem dnu, ki je živo tkivo.
- Vzdružimo reke in njihovo okolje čisto in zdravo, saj so reke kazalnik kulture naroda, ki živi ob njih.
- Avtomobile puščajmo na prostorih, ki so za to določeni.
- Za seboj ne puščajmo odpadkov, ne odmetavajmo ribičkih vrvic.
- Ob bregovih pobesimo odpadke in jih odnesimo na smetišče.

Kako ribič kaže svoj etični odnos do ribe?

Etični odnos do ribe

- Nikoli ne uplenimo podmerskih rib ali več rib, kot je dovoljeno.
- Zapete ribe ne utrujajmo predolgo in jo čim prej sнемimo s trnka.
- Ono-je za lažje odspenjanje rib imejno vedno pri roki.
- Ne ubijajmo rib, če jih ne jemo.
- Pravilna ne lovimo rib za druge.

Kako ribič kaže svoj etični odnos do drugih ribičev?

Etični medsebojni odnosi med ribiči

- Bodimo vljudni do drugih ribičev.
- Ne močimo jih pri lovu in ne odraivajmo jih z mest, kjer lovijo.
- Vedeti jih pozdravimo in jim odraivamo.
- Čestitajmo jim ob lepih ulovih.
- Gostu in mlademu ribiču prepustimo boljša lovna mesta.

Zakonodajca

- Predstavljajmo si, da so ribe v reki naši sosede. Da bi s sosedi tepo živeli, imamo posebna pravila – kot v šoli, kjer vemo, kdaj je odmor in kdaj pouk

Zakaj Zakonodajca

“Če ti vsak dan ujeli vse ribe, jih ne bi bilo več.”
 “Nekatere ribe so še premajhne – kot mladiči, ki jih moramo pustiti, da odrastejo.”
 “Ribolovna sezona je kot počitnice za ribe – da se lahko razmnožijo.”

Normativna urejenost slovenskega ribištva

Zakonodajca opredeljuje varstva okolja in narave, Ter varstvo voda in živali

Počistimo za sabo, ne puščamo smeti

OHRANIMO ČISTO VODO IN NARAVO



Zakon o sladkovodnem ribištvu (ZSRB):

- Ureja pravo in obveznosti ribičev, ki lovijo v sladki vodi.
- Določa pravila (zakoni in uredbi), ki urejajo pravo in obveznosti ribičev.
- Ribiška družba Črna je bila prva organizacija v Sloveniji.
- Če lovimo sami ali v spremstvu staršev potrebujemo ribolovno dovolilnico, ujamemo le toliko rib, kot je dovoljeno, in le tiste vrste, ki jih smemo



Ribiška etika, pravila obnašanja, bonton, dobre navade pri ribolovu

- etični odnos do narave (Ribič je varuh narave in vodi)
- etični odnos do ribe (Ribe prijemamo z rlačno roko.)
- etični medsebojni odnosi med ribiči (ribiči se med seboj pozdravljamo in odraivajamo, tako kot planinci. Gostom in mlajšim ribičem prepustimo najbolj mesta za ribolov)

Ribiška etika je nekatrino prijazno vedenje ob vodi, ki pomaga ribam, naravi in drugim ljudem, da se imajo vsi lepo.

Ribiški pozdrav je: DOBER PRIJEM



RIBIŠKA ZAKONODAJA

RIBIŠKA ETIKA



Spouštj ribe

Bodi prijazen do drugih ribičev

Ne onesnažuj

Ujemi in izpusti!

